

Anleitung – Vergabe von Benutzerrechten unter Windows Vista

Hergarten-Media

September 2009

Fehlerbeschreibung:

- Unter Windows Vista kann es insbesondere bei aktivierter Benutzerkontensteuerung vorkommen, dass die Benutzerrechte so restriktiv vergeben worden sind, dass die Trainerfunktion nicht genutzt werden kann.
- Das heißt, beim Aufrufen eines Trainerkatalogs (vgl. Abbildung 1) erscheint die in Abbildung 2 dargestellte Fehlermeldung.

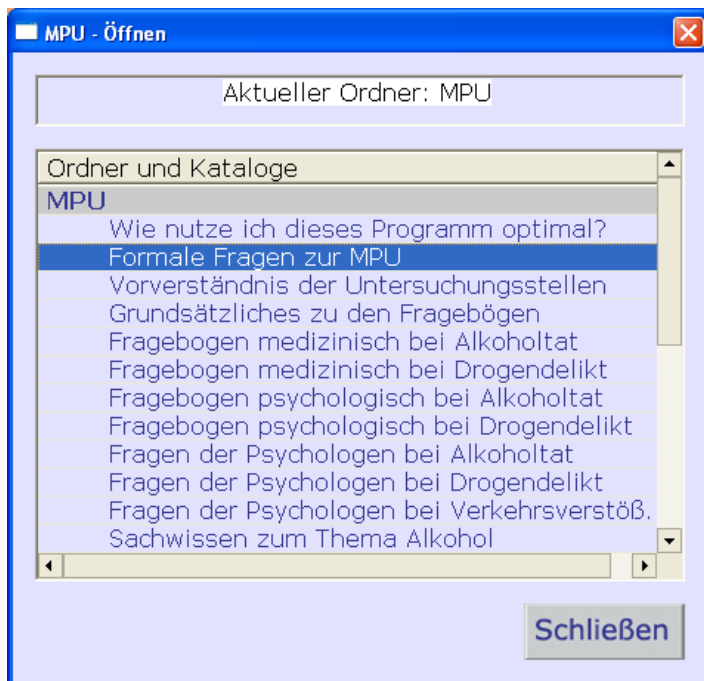


Abbildung 1



Abbildung 2

Betroffene Programme:

- Von dieser Schwierigkeit betroffen sind vor allem die Programme Angler- und Fischerprüfung 2009, MPU 2009 sowie Jagd- und Naturrecht 2009.

Fehlerbehebung

- Die beschriebene Fehlersituation kann durch Erteilen zusätzlicher Benutzerrechte behoben werden.
- Dazu ist im Windows Explorer das entsprechende Verzeichnis auszuwählen. Standardmäßig sind das für
 - o MPU 2009: C:\Programme\MPU
 - o Angler- und Fischerprüfung 2009: C:\Programme\Anglerpruefung
 - o Jagd- und Naturrecht 2009-09-06 C:\Programme\Jagdrech
- Daraufhin ist mit einem Rechtsklick das Kontextmenü aufzurufen. Dort wird der Punkt „Eigenschaften“ mit einem Linksklick ausgewählt (vgl. Abbildung 3).

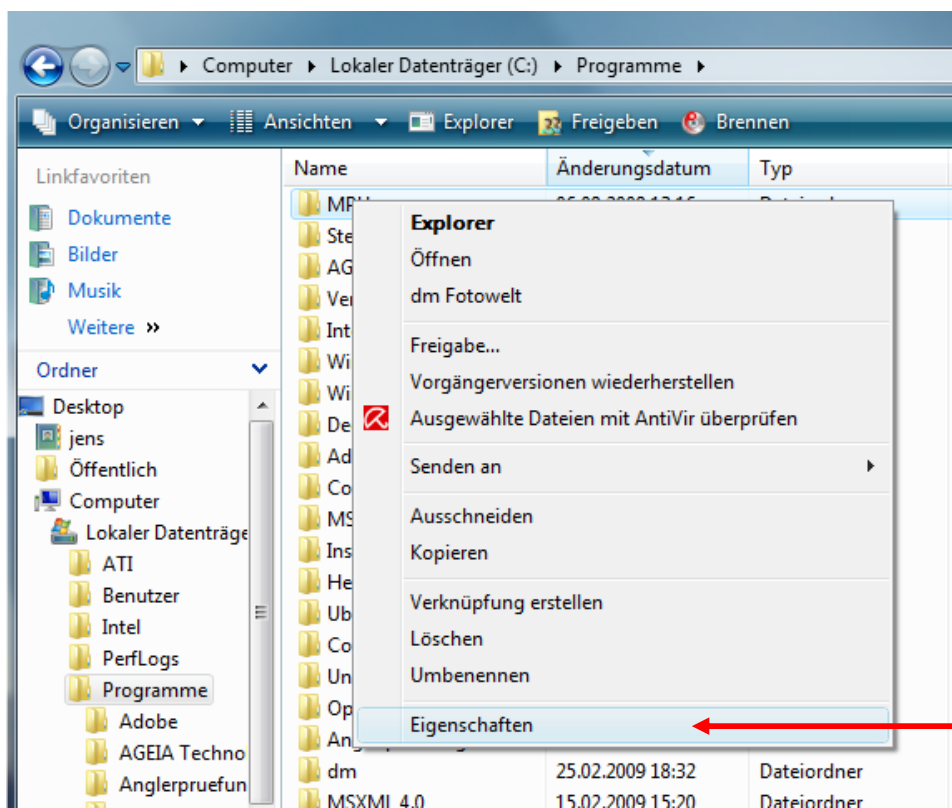


Abbildung 3

- Im nun geöffneten Eigenschaften-Dialog ist der Reiter „Sicherheit“ auszuwählen (vgl. Abbildung 4). Dort ist wiederum der Button „Bearbeiten“ anzuklicken.

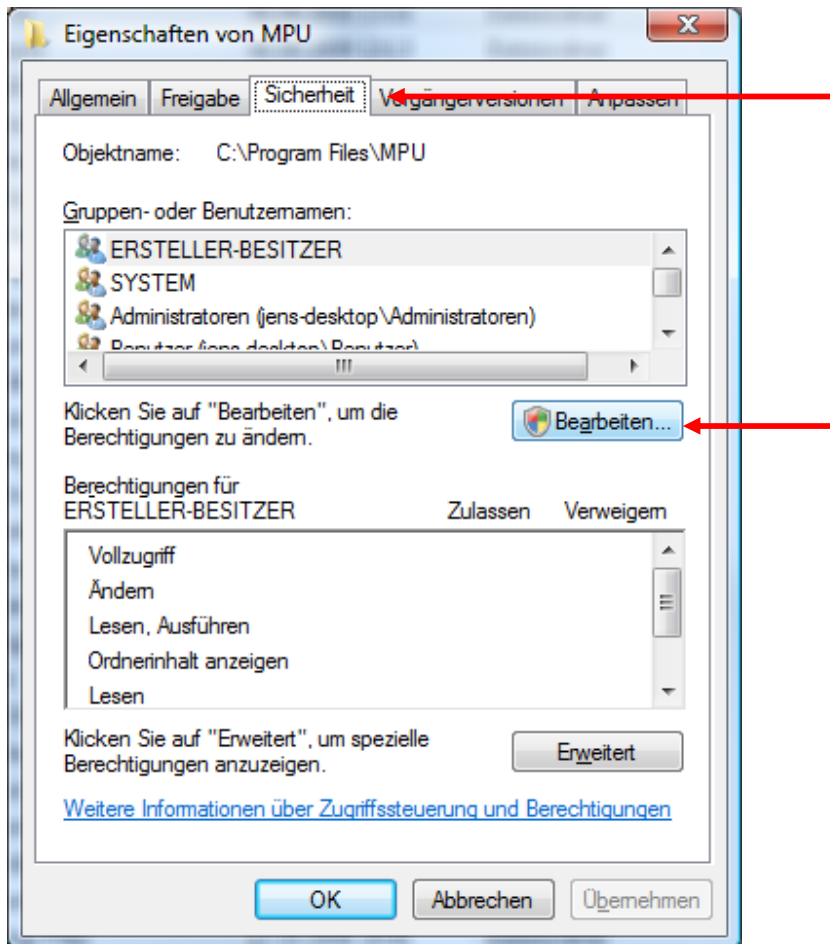


Abbildung 4

- Im nun folgenden Dialog ist die Gruppe „Benutzer“ auszuwählen (vgl. Abbildung 5)

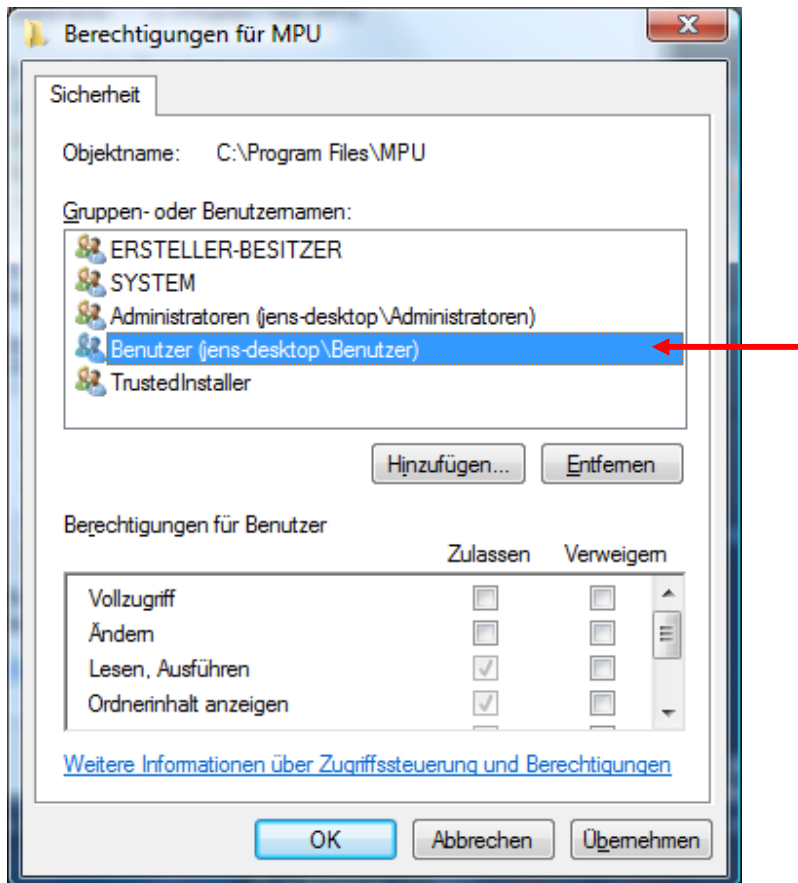


Abbildung 5

- Zuletzt ist für die Gruppe „Benutzer“ der Vollzugriff zu erteilen (Häkchen im Feld „Zulassen“, vgl. Abbildung 6).

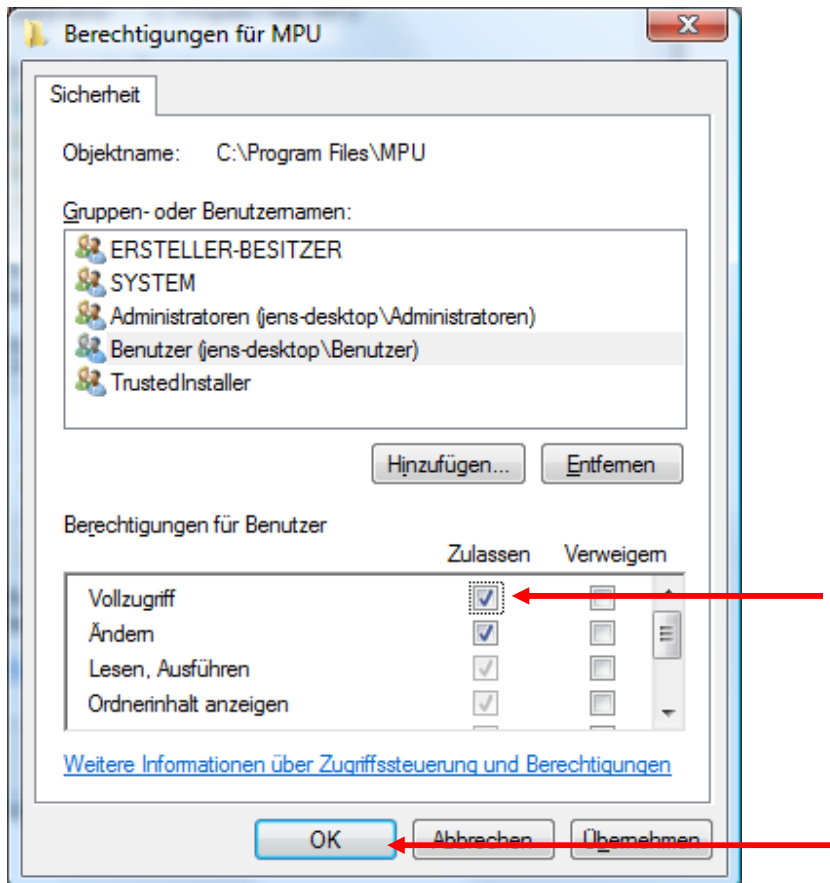


Abbildung 6

- Die vorgenommene Änderung ist mit „Ok“ zu bestätigen. Daraufhin kann die entsprechende Anwendung (MPU, Anglerprüfung, Jagdrecht) erneut gestartet werden.
- Die Nutzung der Trainerfunktion ist nun möglich.